



GENERALI INNOVÁCIÓ

Részvény Alap C sorozat

február havi hírlevél

ALAPADATOK

Alap típusa	részvény alap
Benchmark	15% RMAX + 85% MSCI World/ Information Technology USD Index
ISIN kód	HU0000727029
Indulás	2021. márc. 30.
Devizanem	USD
Portfóliómenedzser	Munkácsi Dávid
Nettó eszközérték	392 207,07
Egy jegyre jutó néé	0,01166
Vezető forgalmazó	UniCredit Bank Hungary Zrt.

BEFEKTETÉSI POLITIKA

Az Alap felgyorsult, változó világunk olyan dinamikus növekvő vállalatának részvényeibe kíván befektetni, melyek a közeljövő innovatív fejlesztéseit tartják szem előtt, elkötelezettek a technológiai áttörésekben, így folyamatosan alakítják és formálják életünket, jövő képünket. Kiemelt, nagy növekedési lehetőség előtt álló befektetési területek a teljesség igénye nélkül: IT/ kiberbiztonság és a magánszféránk (otthonunk, pénzügyeink) védelme; környezetkímélő járművek és mobilitás; Big Data, mesterséges intelligencia, robotika és automatizáció; a demográfiai trendekre valamint a klímaváltozásra adott innovatív válaszok. A technológia fejlődésének korábban sosem látott üteme garancia arra, hogy a legtöbb problémára, amit emberi korlátaink miatt ma még képtelenek vagyunk megválaszolni, előbb-utóbb megszületnek a megoldások, így befektetési szempontból az innovációban élenjáró társaságok értékpapírjai a globális részvényindexek jövőbeni teljesítményét meghaladó hozampotenciállal rendelkezhetnek.

KOCKÁZATI SZINT



Az Alap várható hozam-kockázat profilja 4-es besorolásnak megfelelő, közepesen kockázatosabb besorolásnak felel meg. Az 5 évre visszatekintő szintetikus mutató az Alap heti hozamainak ingadozásából kerül kiszámításra.

JAVASOLT BEFEKTETÉSI IDŐTÁV



Az Alapot azon befektetőinknek ajánljuk, akik többletkockázat vállalása mellett a bankbetéteknél, pénzügyi- vagy állampapír befektetéseknél magasabb hozamot szeretnének elérni.



Munkácsi Dávid
potfóliómenedzser

FORGALMAZÓK

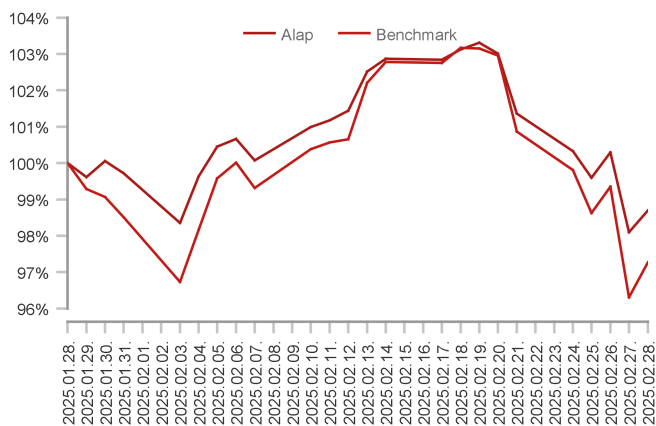
UniCredit Bank, ERSTE Befektetési Zrt., Concorde Értékpapír Zrt.

A HÓNAP LEGFONTOSABB ESEMÉNYEI

A januári jegyzés során a világ legfontosabb tőzsdeindexe, az S&P500 1,30%-ot esett, azonban fontos kiemelni, hogy ennek nem piaci, hanem egyenlő súlyozású párja csak 0,61%-ot. Ez annyit jelent, hogy a kisebb kapitalizációjú papírok valamivel jobban teljesítettek (átlagosan kisebbet estek) a legnagyobb vállalatokkal szemben, így ebben az idő szakban az járhatott jól, aki alulsúlyozta a legnagyobb szereplőket. A legfrissebb inflációs ráta 3,0%-on alakult (még januárban), emellett pedig 4,5%-on áll a jegybanki alapkamat. A FED eddig összesen háromszor csökkentette irányadó rátáját, amely elsősorban a csökkenő inflációs pálya és a valamelyest gyengülő munkaerőpiaci adatoknak köszönhető (a FED kettős mandátummal rendelkezik, azaz egyszerre koncentrál az infláció kordában tartására és a teljes foglalkoztatottságra). Mindezek mellett a Nasdaq 2,69%-ot esett, míg a Dow Jones ipari index 1,39%-ot. Az esés mögött meghúzódik a Trump féle politika kiszámíthatatlanság, de a fogyasztási várakozások körüli ingadozások sem segítik a piacok teljesítését. Emellett az európai piacok komoly teljesítményt tudtak felmutatni, így láthatunk egy kisebb rotációt is a fejlett piacok, így elsősorban USA irányából Európa felé, ahol a legfőbb értékeltési mutatókra tekintve jelentős diszkontot láthatunk a nyugati papírokhoz képest.

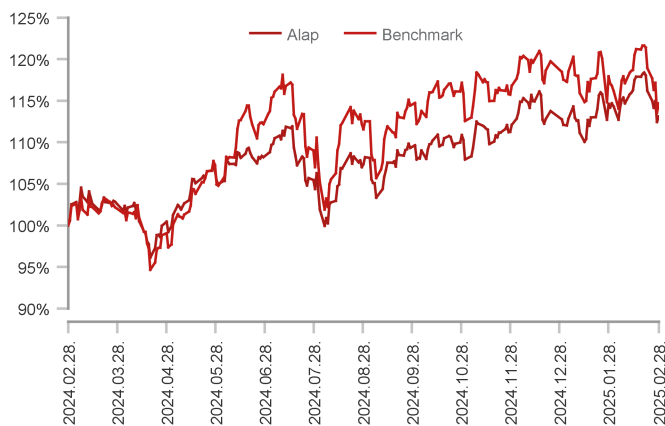
A legfontosabb európai indexekre tekintve vegyes képet láthatunk. Az EKB 2024 tavasza óta folyamatosan csökkenti a kamatokat, a csúcson 4,5%-on álló irányadó ráta egészen 2,90%-ra csökkent a januári ülés során (februárban tartották a rátát), amelyet alátámaszt a folyamatosan csökkenő infláció. A fenti események fényében az 50 legnagyobb európai vállalatot tömörítő Eurostoxx 50 index 3,48%-ot, a német DAX index 3,77%-ot, az angol FTSE 100 1,99%-ot mozgott a hónap során saját devizában mérve. Hazánk a legfrissebb adatközlések alapján kikerült a recesszióból, a 2024-es évet lezárva, a negyedik negyedévben 0,4%-os GDP növekedést tudunk elérni. Fizető eszközeink valamivel erősödni tudott az euróval és a dollárral szemben is a februári jegyzés során. Az Innováció Alap USD sorozata 1,03%-kal csökkent.

Az alap teljesítménye az elmúlt 1 hónapban



Alap	-1,03%
Benchmark	-1,26%
Alul-/felülteljesítés	0,23%

Az alap teljesítménye az elmúlt 12 hónapban



Alap	12,48%
Benchmark	13,72%
Alul-/felülteljesítés	-1,24%

AZ ALAP MÚLTBELI HOZAMAINAK ALAKULÁSA

Időszak	Alap	Benchmark	+/-
indulástól	4,00%	14,06%	-10,06%
2022	-30,23%	-16,73%	-13,50%
2023	29,82%	44,84%	-15,01%
2024	18,97%	26,08%	-7,12%

Időszak	Alap	Benchmark	+/-
2025	0,92%	-2,42%	3,34%

Megjegyzés: A múltbeli hozamok nem jelentenek garanciát az Alap jövőbeli teljesítményére nézve.

PORTFÓLIÓ ÖSSZETÉTEL

Befektetési Eszköz	%	HUF	Folyószámla	23 325 936
Részvény	75,47%	96 405 362	Befektetési eszközök összesen	151 070 311
ETF	23,21%	29 654 208	Megjegyzés: A nettó eszközérték és a befektetési eszközök különbsége a megkötött, de még el nem számolt ügyletek, a forgalmazási számla valamint az elhatárolt költségek egyenlege.	
Diszkont kincstárjegy	1,32%	1 684 804	10%-nál magasabb részarányt képviselő eszközök	Nincs
Értékpapírok összesen	100,00%	127 744 375		
Határidős Deviza		0		

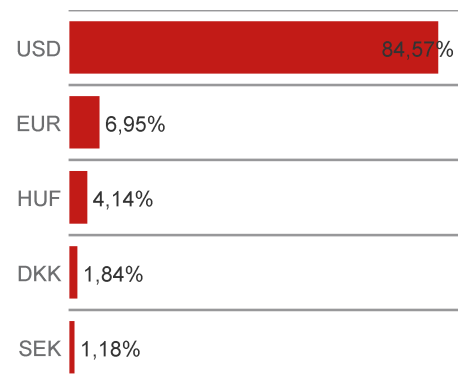
HOZAM STATISZTIKÁK

Elmúlt három hónap	0,92%	Indulástól (évesítve)	4,00%
Elmúlt hat hónap	4,55%	Indulástól (nominális)	16,60%
Elmúlt tizenkét hónap	12,48%	Átlagos havi hozam	0,42%
Elmúlt három év (évesítve)	7,18%	Legmagasabb havi hozam	11,41%
Elmúlt öt év (évesítve)		Legalacsonyabb havi hozam	-11,95%

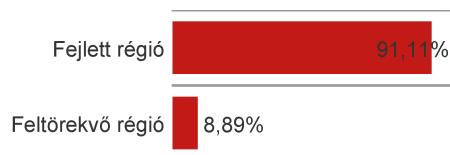
KOCKÁZATI MUTATÓK

Nyereséges hónapok száma	24	Sharpe-mutató	-0,0671
Napi hozamok évesített szórása	18,60%		

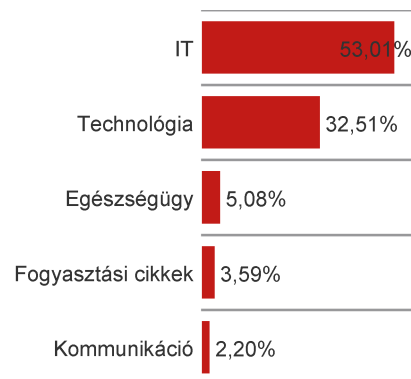
DEVIZA MEGOSZLÁS



REGIONÁLIS MEGOSZLÁS



SZEKTOR MEGOSZLÁS



TOP 5 EGYEDI RÉSZVÉNYPOZÍCIÓ

1. Apple régi	Fejlett régió	IT	8,39%
2. Microsoft	Fejlett régió	IT	6,20%
3. Nvidia	Fejlett régió	Technológia	4,88%
4. VISA (rég)	Fejlett régió	IT	3,78%
5. Alphabet Inc class A	Fejlett régió	Technológia	3,69%

A jelen dokumentum a Generali Investments CEE* Magyarországi Fióktelepének (1066 Budapest, Teréz körút 42-44., cégjegyzékszám: Cg.01-17-001638, a továbbiakban: Alapkezelő) kereskedelmi kommunikációja; a dokumentum és elemei kizárólag tájékoztatás céljára készültek, azok nem minősülnek pénzügyi eszközök vételére/eladására tett ajánlatnak, befektetési tanácsnak, befektetési elemzésnek, befektetési ajánlásnak, vagy egyéb befektetési szolgáltatás nyújtására vonatkozó ajánlatnak. Jelen dokumentum nem tartalmaz teljes körű tájékoztatást a befektetési alapról. Javasoljuk, hogy mielőtt meghozza befektetési döntését, mérlegelje a befektetés tárgyát, kockázatát, díjait és a befektetésből származó esetleges veszteségek lehetőségét. Ennek megfelelően kérjük, hogy döntése meghozatala előtt tájékozódjon az adott alap befektetési politikájáról, forgalmazási és egyéb költségeiről, a befektetés lehetséges kockázatairól az alap hivatalos Tájékoztatójából, Kezelési Szabályzatából és Kiemelt információkat tartalmazó dokumentumából. Az Alapkezelőről és a befektetési alapokról részletes információk a <http://www.generali-investments.hu> oldalon érhetőek el. A múltbeli hozamok nem jelentenek garanciát a jövőbeli teljesítményre, és megbízhatóan nem is jelzik előre a jelenlegi, vagy a jövőbeli teljesítményt. Az Alapkezelő gondot fordított a dokumentum összeállítására, annak pontosságáért, teljességéért és naprakészségéért, az arra támaszkodó döntéshozatalból elszenvedett esetleges veszteségért és elmaradt haszonért azonban nem vállal felelősséget. *A Generali Investments CEE, investiční společnost, a.s. a Cseh Köztársaságban bejegyzett és 2020/001337/CNB/570 határozattal engedélyezett befektetési alapkezelő társaság.